



**FIRST**

CAPITAL MARKETS

**INFORME SEMANAL  
DE MERCADO**

**Del 11 al 13 de Abril de 2022**

## Lo que pasó esta Semana

### Internacional

El Índice de Precios al Consumidor en la economía norteamericana tuvo un incremento del **1,2%** en el mes de Marzo (8,5% Interanual), el rubro con mayor incidencia fue Energía y Combustibles los mismos experimentaron fuertes subas luego de la invasión de Rusia al territorio ucraniano. La inflación Núcleo (Excluye Alimentos y Energía) resultó menor a la esperada 0,3% vs 0,5%. En este contexto el mercado espera que la Reserva Federal eleve su tasa de referencia en **50 puntos** básicos en la próxima reunión del mes de Mayo. La ciudad de Shanghái continúa atravesando un severo confinamiento debido a un rebrote de COVID-19, en las próximas semanas veremos como afectó esta medida al nivel de actividad en la economía China.

### Local

La inflación en el mes de Marzo fue de **6,7%** según el INDEC (55,1% Interanual), explicada principalmente por la suba de precios en el sector Educación, Vestimenta, Alimentos y Bebidas. Es la tasa mensual más alta registrada desde Abril de 2002 y en un contexto dónde gran parte de los precios de la economía continúan regulados (Transporte, Energía, Alimentos). En los primeros 3 meses del año la inflación acumulada ya es de 15,3% y no se observa en el corto plazo algún indicio de que la misma pueda disminuir en los próximos meses, especialmente debido a que el BCRA continúa acelerando el ritmo de devaluación diario del dólar oficial y además Guzmán deberá ajustar los precios y tarifas de transporte y energía para cumplir con lo acordado con el FMI. Luego de este dato el BCRA decidirá en su reunión habitual de Directorio si modifica la tasa de política monetaria.

En la primera licitación del mes de Abril el Tesoro canjeó el **39%** del TV22 (Vto. 29-04) y obtuvo financiamiento por 244.764 millones de ARS.

Continuamos observando una fuerte demanda de títulos ajustados por CER de corto plazo (Lecer) y una relativa calma del Dólar MEP y CCL (\$189/\$190).

## Próxima Semana

**Lunes 18 de Abril:** Sin actividad Bursátil en la Zona Euro por el Feriado de Semana Santa.

**Jueves 21 de Abril:** Se publica el Índice de Precio al Consumidor en la Zona Euro, se espera que la inflación interanual se ubique en torno al **7,5%**

**Jueves 21 de Abril 16:00 hs:** El INDEC publica la Estimación de la Actividad Económica para el mes de Febrero.

# Informe Semanal

## Calendario Semanal

<b>Calendario Económico</b>		
<b>Países</b>	<b>Evento</b>	<b>Hora (Arg)</b>
<b>Lunes, 18 de Abril de 2022</b>		
<b>Europa</b>	<b>Feriado - Semana Santa</b>	
<b>Martes, 19 de Abril de 2022</b>		
<b>USA</b>	<b>Permisos de construcción (Mar)</b>	09:30 hs
<b>Miércoles, 20 de Abril de 2022</b>		
<b>USA</b>	<b>Ventas de viviendas de segunda mano (Mar)</b>	09:30 hs
<b>Argentina</b>	<b>Sistema de índices de precios mayoristas (Mar)</b>	16:00 hs
<b>Jueves, 21 de Abril de 2022</b>		
<b>Europa</b>	<b>IPC en la zona euro (Anual) (Mar)</b>	06:00 hs
<b>Argentina</b>	<b>Estimador mensual de actividad económica. (Feb)</b>	16:00 hs
<b>Viernes, 22 de Abril de 2022</b>		
<b>Gran Bretaña</b>	<b>Ventas minoristas (Mensual) (Mar)</b>	16:00 hs

# Informe Semanal

## Resumen de Mercado



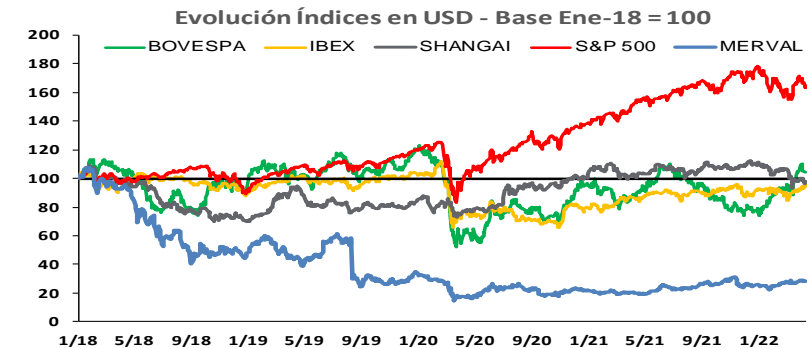
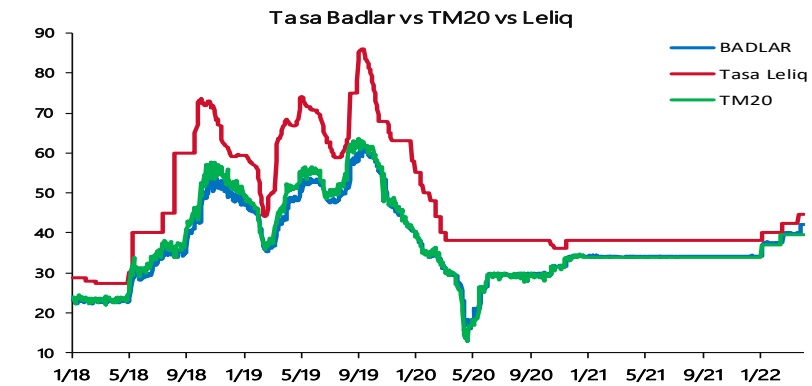
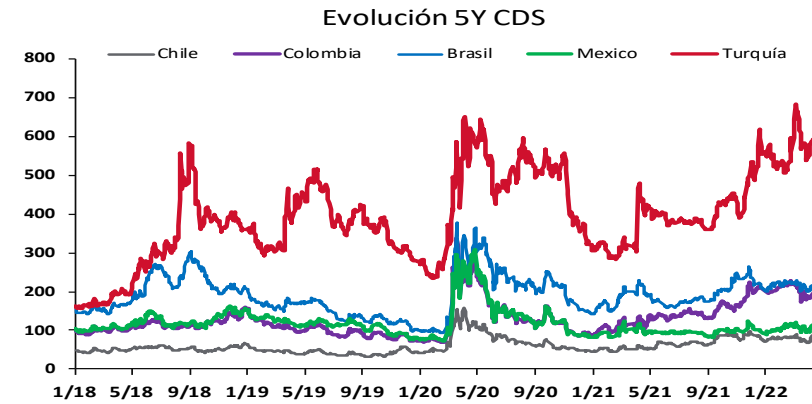
FIRST  
CAPITAL MARKETS

	13/4/2022	8/4/2022	Var. Semanal	MTD	YTD (2)
<b>Tasas de Referencia</b>					
US 10Y	2,71%	2,60%	11,3 bps	35,2 bps	178,4 bps
BADLAR Privados (1)	42,00%	42,13%	-12,5 bps	37,5 bps	6,3 bps
Tasa LELIQs (1)	38,00%	38,00%	0,0 bps	0,0 bps	0,0 bps
CDS 5Y Argentina	3212,24	3088,35	123,89	5,3%	298%
(1) Tasas calculadas como TNA (2) Variación acumulada desde principio de año					

<b>MONEDAS</b>					
Dólar A 3500- MULC	112,97	112,13	0,7%	1,9%	9,9%
Dólar MEP	191,31	190,60	0,4%	-0,7%	-3,0%
Dólar CCL	189,63	189,78	-0,1%	-1,0%	-5,5%
Dólar / Euro	1,09	1,09	0,0%	-2,5%	-3,9%
DXY (Dollar Index)	99,88	99,80	0,1%	2,1%	4,1%
Real / Dólar	4,69	4,70	-0,2%	-1,7%	-17,8%

<b>Índices (USDC)</b>					
<b>América</b>					
Merval	479,81	485,24	-1,1%	1,1%	15,4%
S&P 500 (USA)	4.449,35	4.488,28	-0,9%	-3,3%	-6,9%
Nasdaq (USA)	13.668,60	13.711,00	-0,3%	-5,4%	-13,2%
Dow Jones (USA)	34.574,42	34.721,12	-0,4%	-1,9%	-5,0%
VIX (USA)	21,68	21,16	2,5%	12,2%	25,1%
Bovespa (Brasil)	24.910,46	21.906,17	13,7%	-1,2%	35,5%
<b>Europa</b>					
DAX (Alemania)	15.316,57	15.534,92	-1,4%	-6,0%	-14,8%
CAC 40 (Francia)	7.118,50	7.121,84	-0,0%	-5,4%	-12,4%
IBEX 35 (España)	9.377,03	9.360,32	0,2%	-1,7%	-5,0%

<b>COMMODITIES (CHICAGO)</b>					
Soja (USD/Ton.)	615,78	620,56	-0,8%	0,7%	26,2%
Maíz (USD/Ton.)	308,46	302,66	1,9%	6,2%	31,5%
Trigo (USD/Ton.)	409,11	386,33	5,9%	8,4%	42,8%
Petróleo WTI (USD/Barril)	94,22	98,35	-4,2%	-12,6%	22,6%
Oro (USD/Onza Troy)	1.976,04	1.945,85	1,6%	2,2%	8,9%

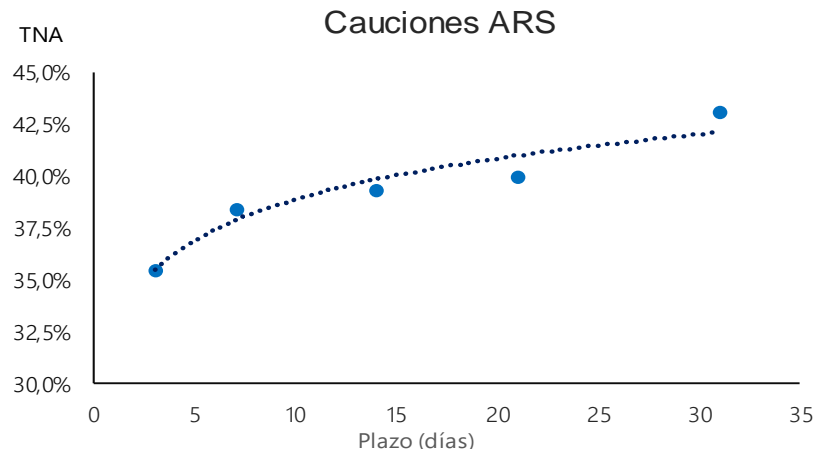


# Informe Semanal

## Cauciones, Cheques de Pago Diferido y Pagarés

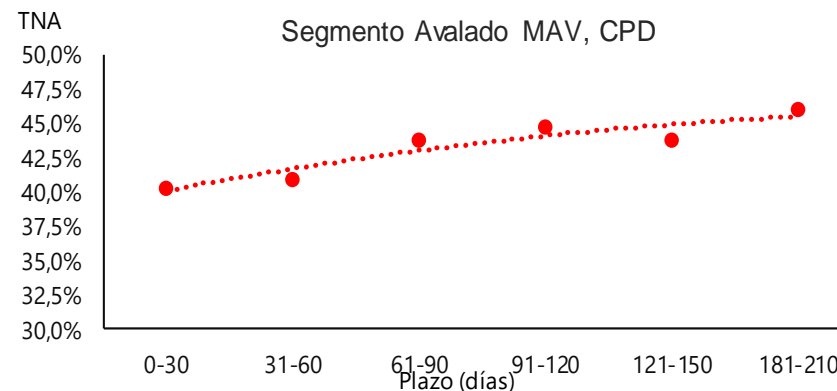
### CAUCIONES EN ARS Y USD

Plazo (días)	Moneda	TNA Prom.	TEA	Monto Nominal
3	ARS	<b>35,45%</b>	<b>42,47%</b>	221.240.836.370
7	ARS	<b>38,45%</b>	<b>46,68%</b>	24.791.584.303
14	ARS	<b>39,35%</b>	<b>47,78%</b>	281.358.934
21	ARS	<b>40,00%</b>	<b>48,51%</b>	72.171.356
31	ARS	<b>43,10%</b>	<b>52,70%</b>	1.382.528.248
3	USD	<b>1,75%</b>	<b>1,77%</b>	21.611.772



### CPD Avalados (ARS)

Plazo (días)	TNA Prom.	Monto Nominal	Cant. Negociada
0-30	<b>40,3%</b>	1.557.759,60	4
31-60	<b>40,9%</b>	18.616.753,70	28
61-90	<b>43,7%</b>	33.366.076,25	43
91-120	<b>44,8%</b>	10.879.000,00	13
121-150	<b>43,7%</b>	18.201.635,80	49
181-210	<b>46,0%</b>	7.591.607,13	9

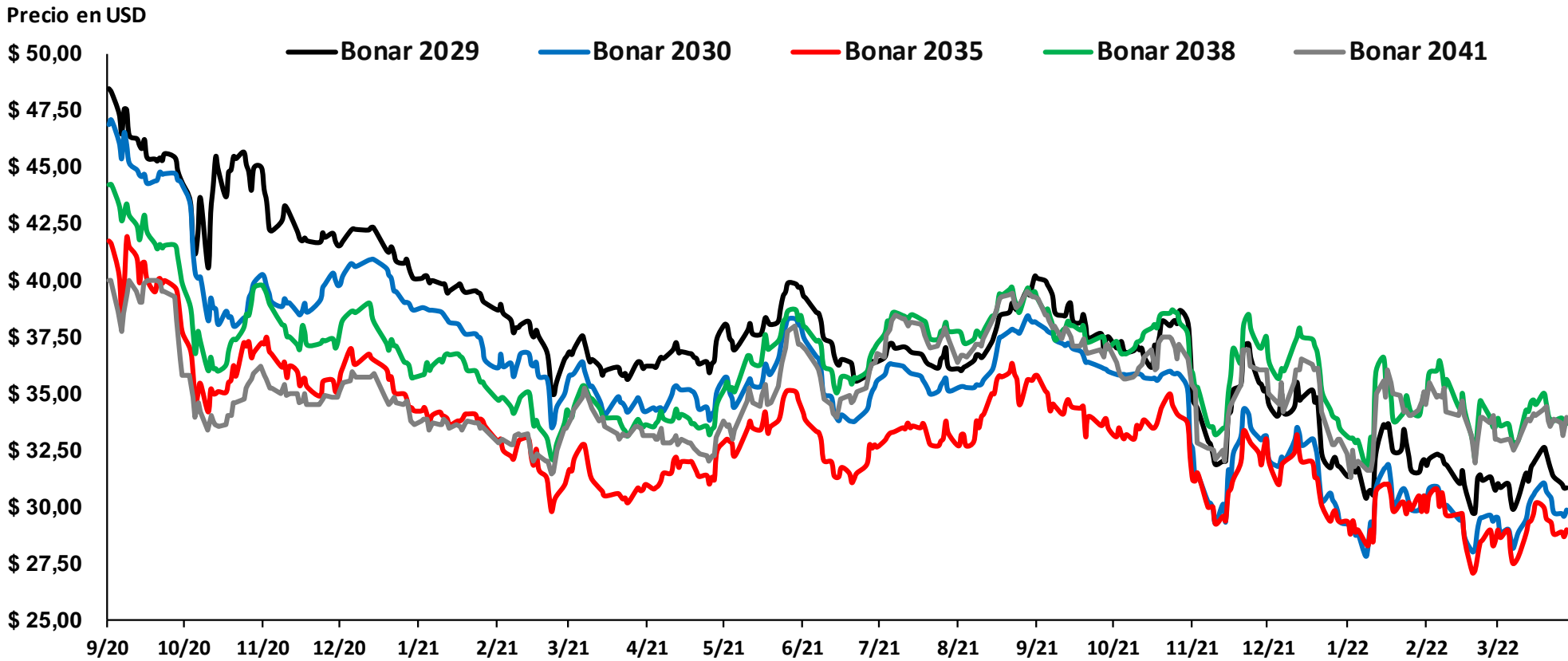


# Informe Semanal

Soberanos en USD Ley Local



FIRST  
CAPITAL MARKETS

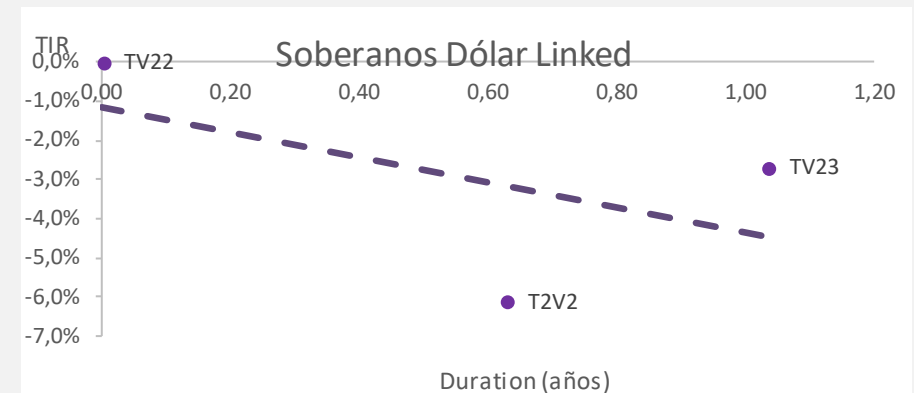
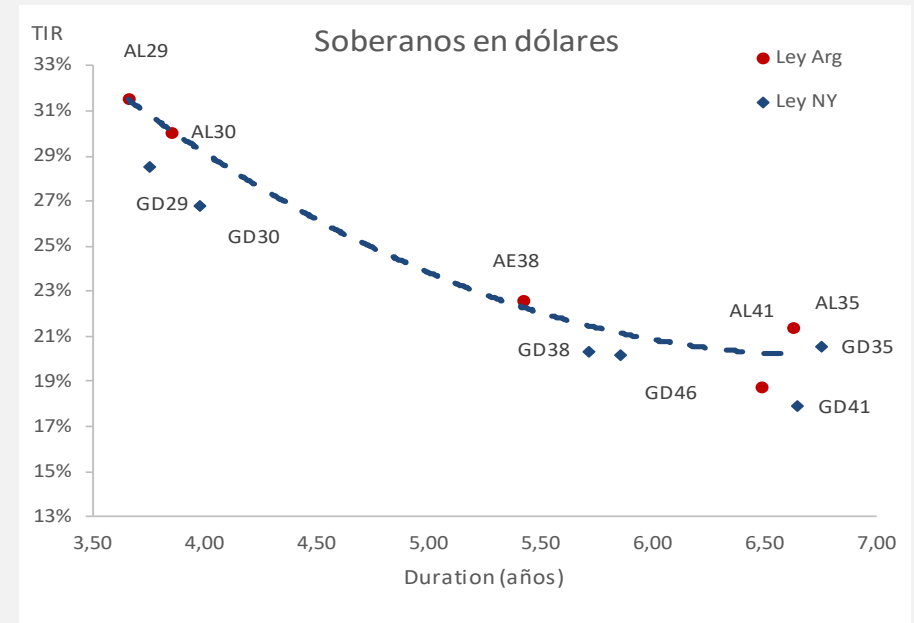


# Informe Semanal

## Títulos Públicos

SOBERANOS EN DÓLARES		Información al 15-04						
Ticker	Maturity	Próx. Vto	TIR	Duration	Precio	Paridad	Var % Semanal	Volumen nom
AL29	9/7/2029	9/7/2021	31,03%	3,7	30,8	30,17%	-2,4%	11.005
AL30	9/7/2030	9/7/2021	29,58%	3,8	29,9	29,78%	-3,6%	6.735.686
AL35	9/7/2035	9/7/2021	20,94%	6,6	29,0	28,92%	-3,0%	68.994
AE38	9/1/2038	9/7/2021	22,12%	5,4	33,7	33,56%	-0,5%	13.883
AL41	9/7/2041	9/7/2021	18,26%	6,5	33,9	33,84%	1,3%	65.252
GD29	9/7/2029	9/7/2021	28,02%	3,8	34,0	33,29%	-3,2%	10.099
GD30	9/7/2030	9/7/2021	26,26%	4,0	33,5	33,43%	0,2%	15.781.085
GD35	9/7/2035	9/7/2021	20,04%	6,8	30,7	30,57%	0,2%	303.210
GD38	9/1/2038	9/7/2021	19,80%	5,7	37,9	37,76%	-1,4%	83.165
GD41	9/7/2041	9/7/2021	17,38%	6,6	35,8	35,69%	0,8%	91
GD46	9/7/2046	9/7/2021	19,66%	5,9	32,5	32,36%	3,1%	13.280

SOBERANOS DOLLAR LINKED		Información al 15-04					
Ticker	Maturity	Próx. Vto	TIR	Duration	Precio	Ley	Volumen nom
TV22	29/4/2022	30/4/2021	0,00%	0,0	113,10	Arg.	5.676.856
T2V2	30/11/2022	30/5/2022	-6,09%	0,63	117,50	Arg.	924.644
TV23	28/4/2023	28/4/2022	-2,67%	1,03	116,50	Arg.	1.468.200



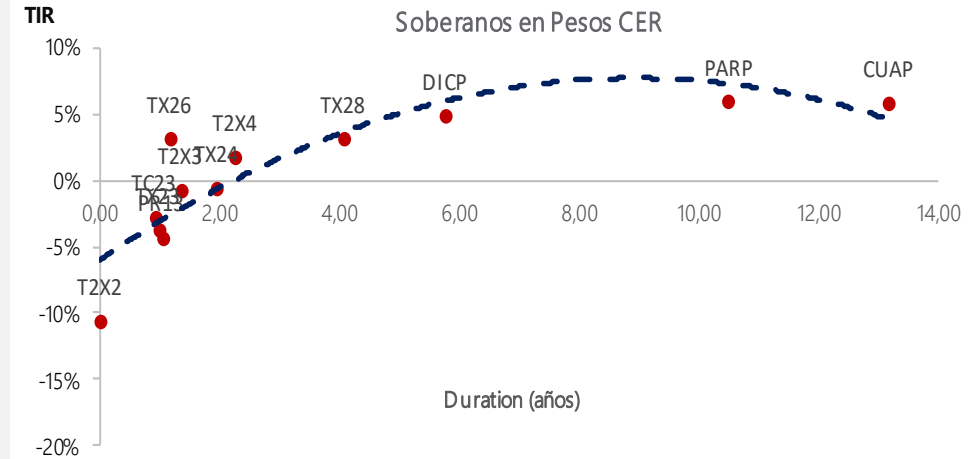
# Informe Semanal

## Títulos Públicos

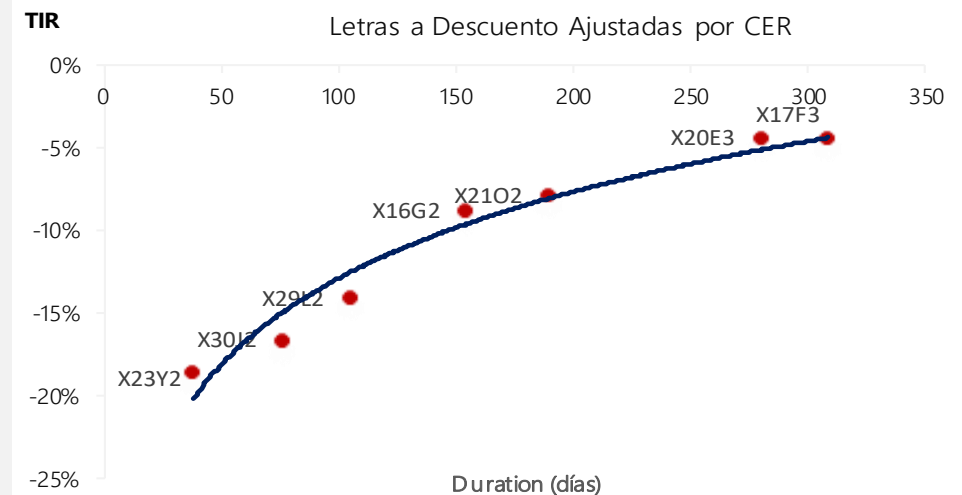


FIRST  
CAPITAL MARKETS

SOBERANOS AJUSTADOS POR CER			Información al 15-04					
Ticker	Maturity	Próx. Vto	TIR	Duration	Precio	Paridad	Ley	Volumen Nom
T2X2	20/9/2022	20/9/2022	-10,66%	0,0	217,0	109,81%	Arg.	1.687.993
TC23	6/3/2023	6/9/2022	-2,85%	0,9	530,0	106,26%	Arg.	1.500
T2X3	13/8/2023	13/8/2022	-0,85%	1,3	201,8	103,08%	Arg.	34.330
TX23	25/3/2023	25/9/2022	-3,84%	1,0	226,1	105,13%	Arg.	1.880.814
T2X4	26/7/2024	26/7/2022	1,64%	2,3	162,0	99,82%	Arg.	50.000
TX24	25/3/2024	25/9/2022	-0,69%	1,9	218,1	104,30%	Arg.	2.269.593
TX26	4/11/2026	9/5/2022	2,99%	1,2	187,8	96,76%	Arg.	1.205.948
TX28	4/11/2028	9/5/2022	2,99%	4,1	188,8	97,14%	Arg.	870.905
PR13	15/3/2024	15/4/2022	-4,37%	1,0	750,0	106,63%	Arg.	25.190
DICP	31/12/2033	30/6/2022	4,73%	5,8	4075,0	106,53%	Arg.	44.227
PARP	31/12/2038	30/9/2022	5,81%	10,5	2039,0	68,34%	Arg.	15.452
CUAP	31/12/2045	30/6/2022	5,74%	13,2	3055,0	73,10%	Arg.	600



LETRAS AJUSTABLES POR CER		Información al 15-04			
Ticker	Plazo	Maturity	TIR	Duration	Precio
X23Y2	40	23/5/2022	-18,65%	38,00	147,20
X30J2	78	30/6/2022	-16,63%	76,00	141,80
X29L2	107	29/7/2022	-14,11%	105,00	137,25
X16G2	156	16/9/2022	-8,81%	154,00	121,85
X21O2	191	21/10/2022	-7,89%	189,00	118,20
X20E3	282	20/1/2023	-4,43%	280,00	114,60
X17F3	310	17/2/2023	-4,43%	308,00	110,70





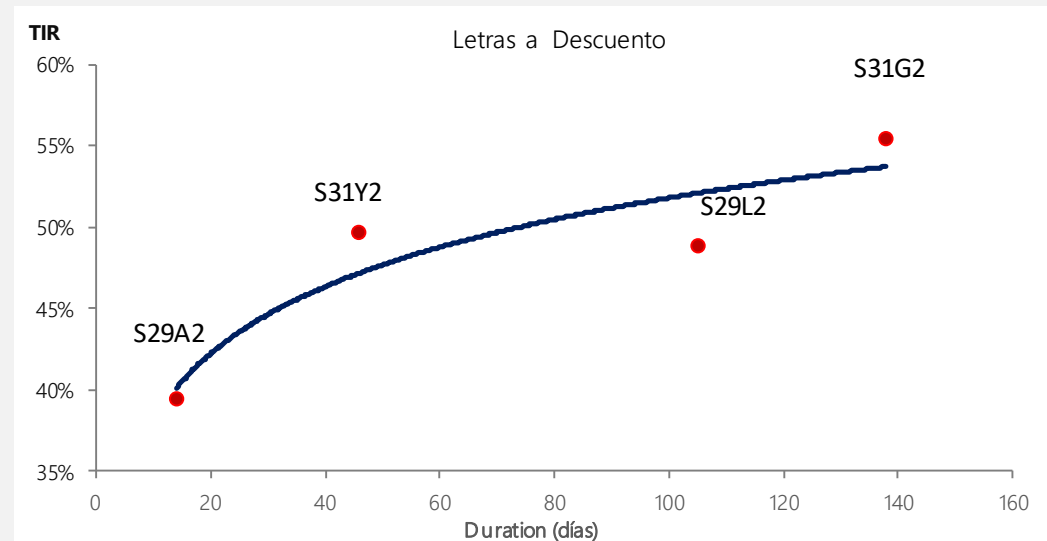
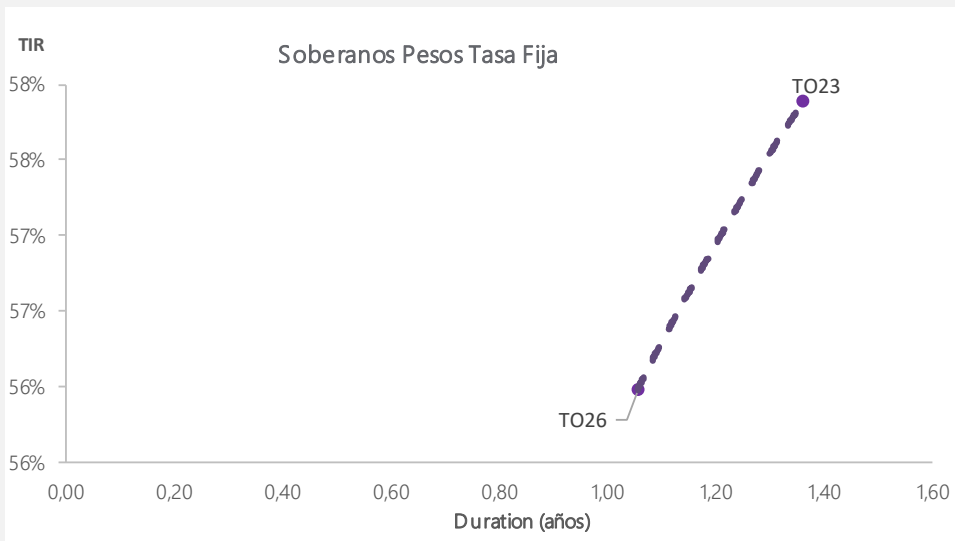
# Informe Semanal

## Títulos Públicos

SOBERANOS TASA DE REFERENCIA FIJA							Información al 15-04		
Ticker	Maturity	Próx. Vto	TIR	Duration	Precio	Paridad	Ley	Volumen Nom	
TO23	17/10/2023	17/10/2022	57,88%	1,4	66,00	66,15%	Arg.	3.856.399	
TO26	17/10/2026	17/10/2022	55,98%	1,1	40,50	40,59%	Arg.	9.774.825	

SOBERANOS TASA DE REFERENCIA BADLAR							Información al 15-04		
Ticker	Maturity	Próx. Vto	TIR	Duration	Precio	Paridad	Ley	Volumen Nom	
AA22	3/4/2022	3/4/2022	44,23%	0,0	109,6	98,63%	Arg.	112.651	
PR15	4/10/2022	4/7/2022	52,69%	0,4	35,1	151,88%	Arg.	1.943.867	

LEDES EN PESOS						Información al 15-04		
Ticker	Plazo	Maturity	TIR	Duration	Precio			
S29A2	16	29/4/2022	39,36%	14	0,987			
S31Y2	48	31/5/2022	49,6%	46	0,951			
S29L2	107	29/7/2022	48,78%	105	0,892			
S31G2	140	31/8/2022	55,39%	138	0,847			



# Informe Semanal

Dólar y ROFEX



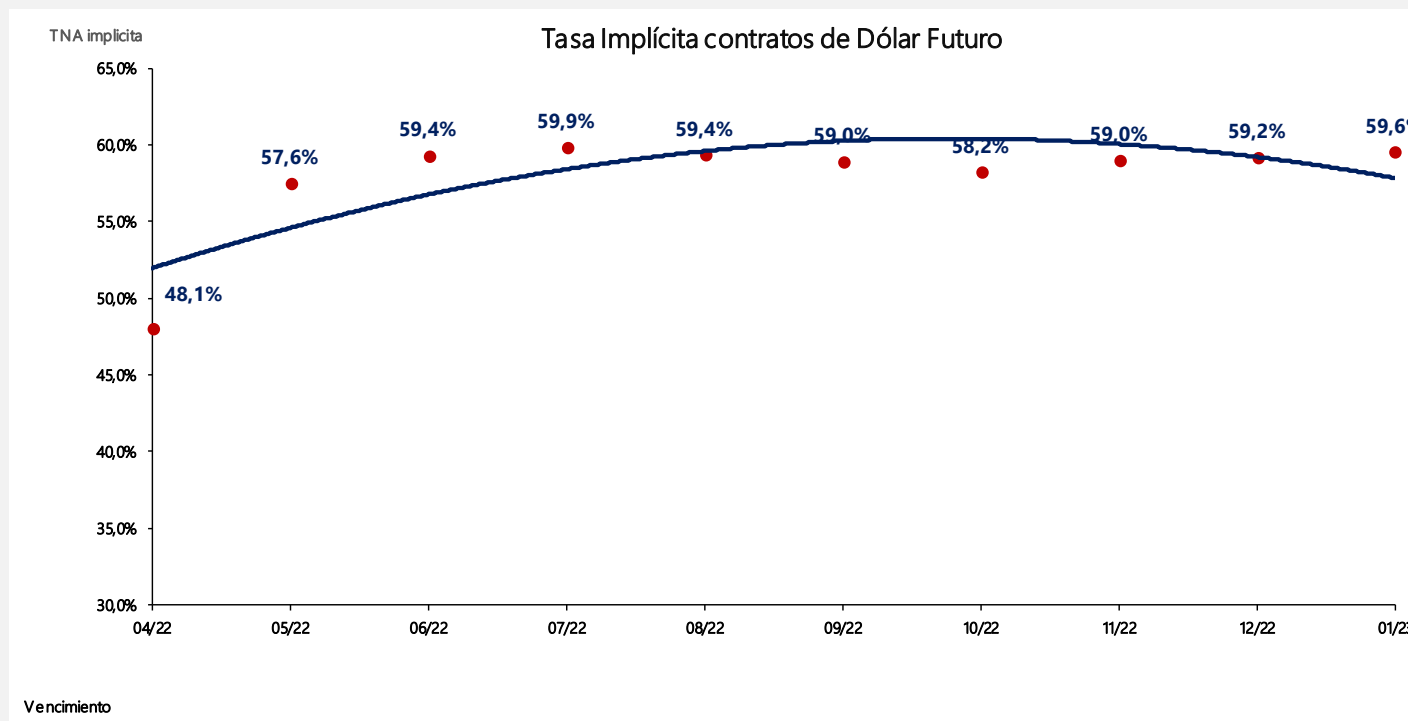
FIRST  
CAPITAL MARKETS

## FUTUROS DE DÓLAR ROFEX al 13/04

Vencimiento	Precio	Tasa Directa	TEA Implícita	TNA Implícita	Tasa Forward 30 días
29-04-22	115,35	2,11%	60,90%	48,1%	
31-05-22	121,52	7,6%	74,2%	57,6%	81,2%
30-06-22	127,30	12,7%	74,9%	59,4%	75,0%
29-07-22	132,80	17,6%	73,6%	59,9%	73,5%
31-08-22	138,70	22,8%	70,7%	59,4%	70,3%
30-09-22	144,00	27,5%	68,4%	59,0%	67,8%
31-10-22	149,20	32,1%	65,7%	58,2%	65,0%
30-11-22	155,18	37,4%	65,1%	59,0%	64,5%
30-12-22	160,80	42,3%	63,8%	59,2%	63,2%
31-01-23	167,00	47,8%	62,7%	59,6%	62,1%

## EVOLUCIÓN DÓLAR CAM1 - MAE

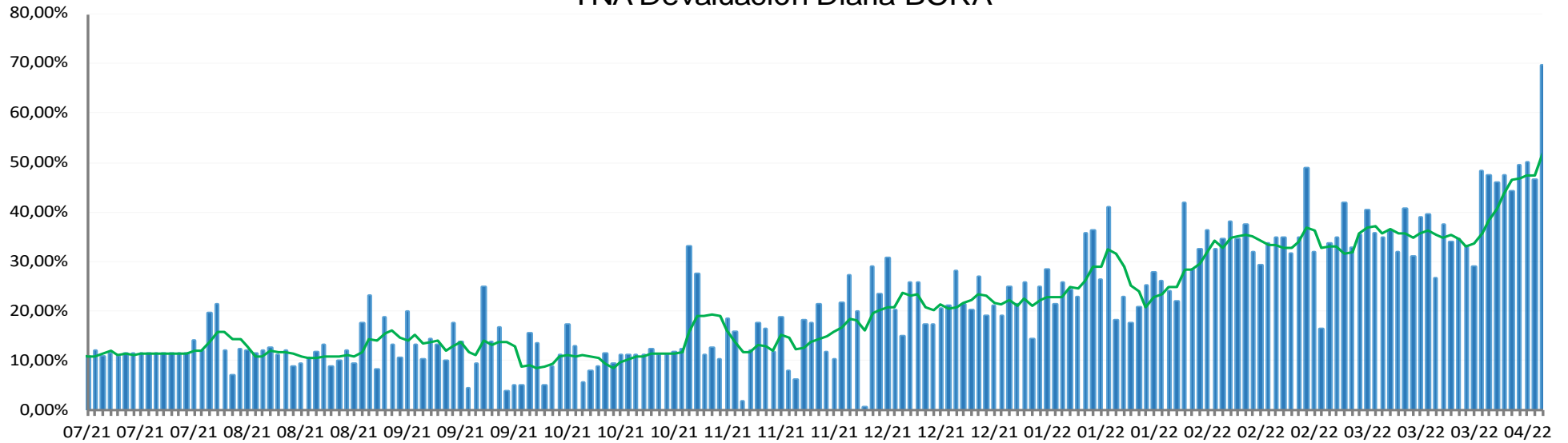
Fecha	Cotización	Var. Mensual	Var. YTD
13/4/2022	112,97	1,88%	10,02%



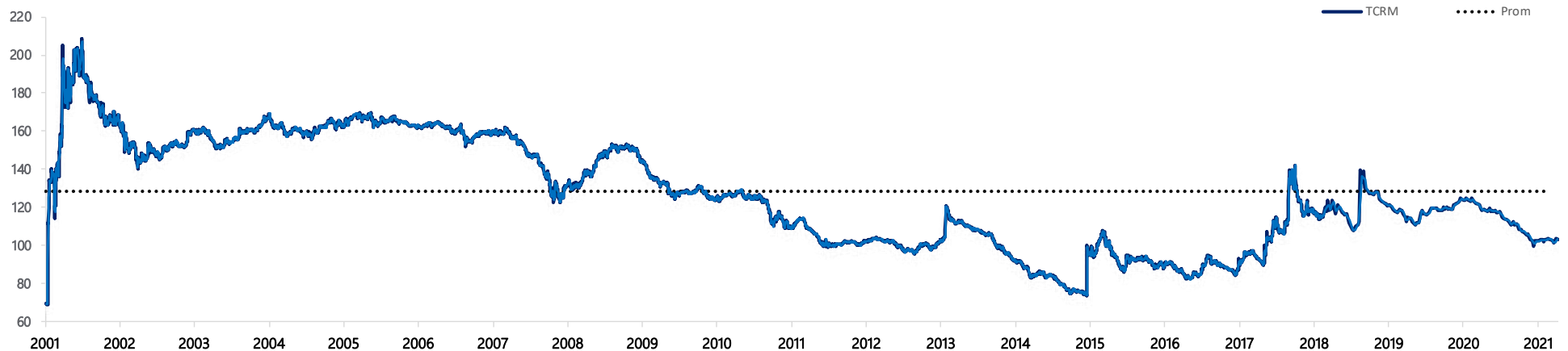
# Informe Semanal

## Dólar y TCRM

### TNA Devaluación Diaria BCRA

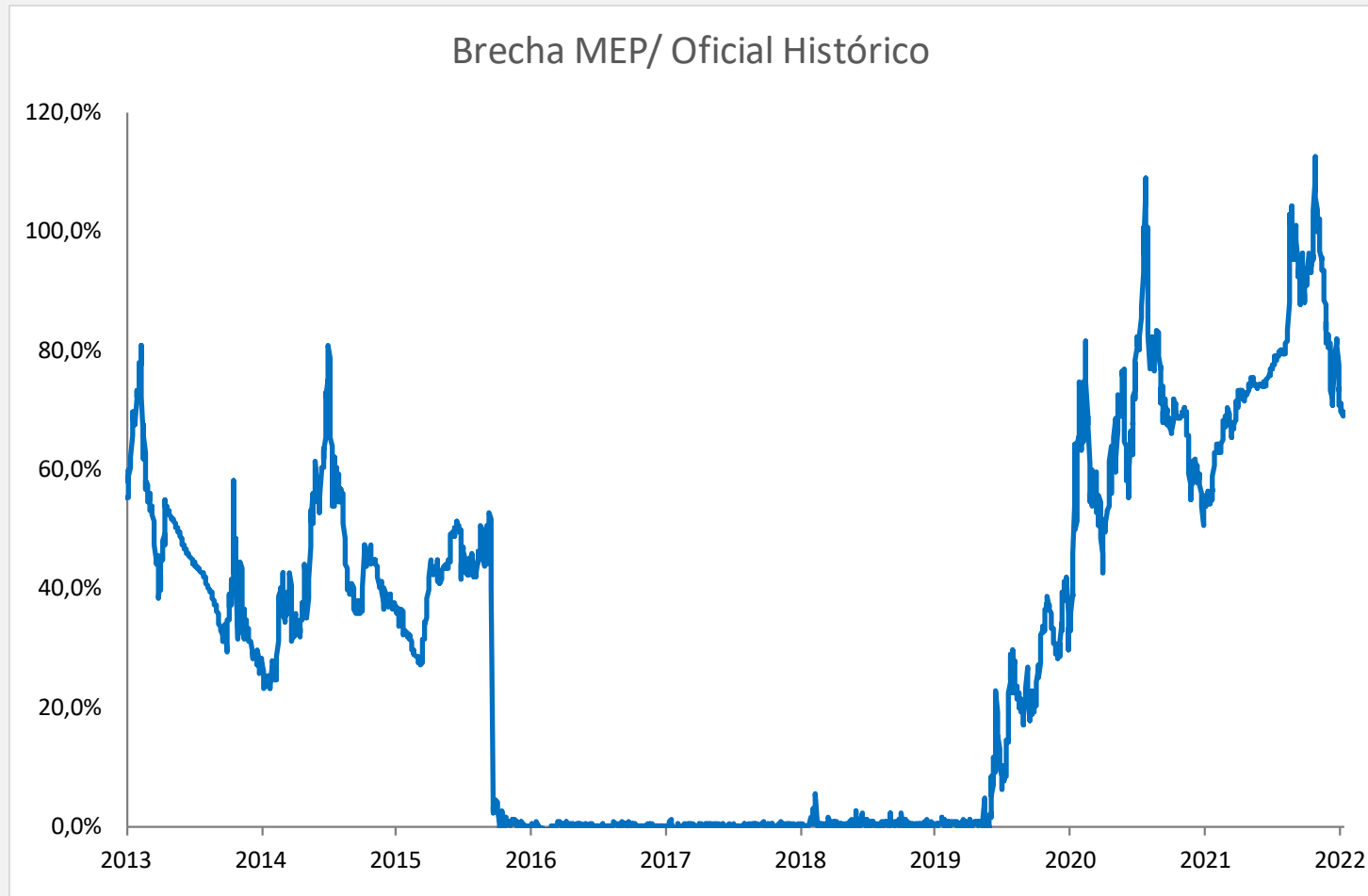


### Tipo de Cambio Real Multilateral Histórico



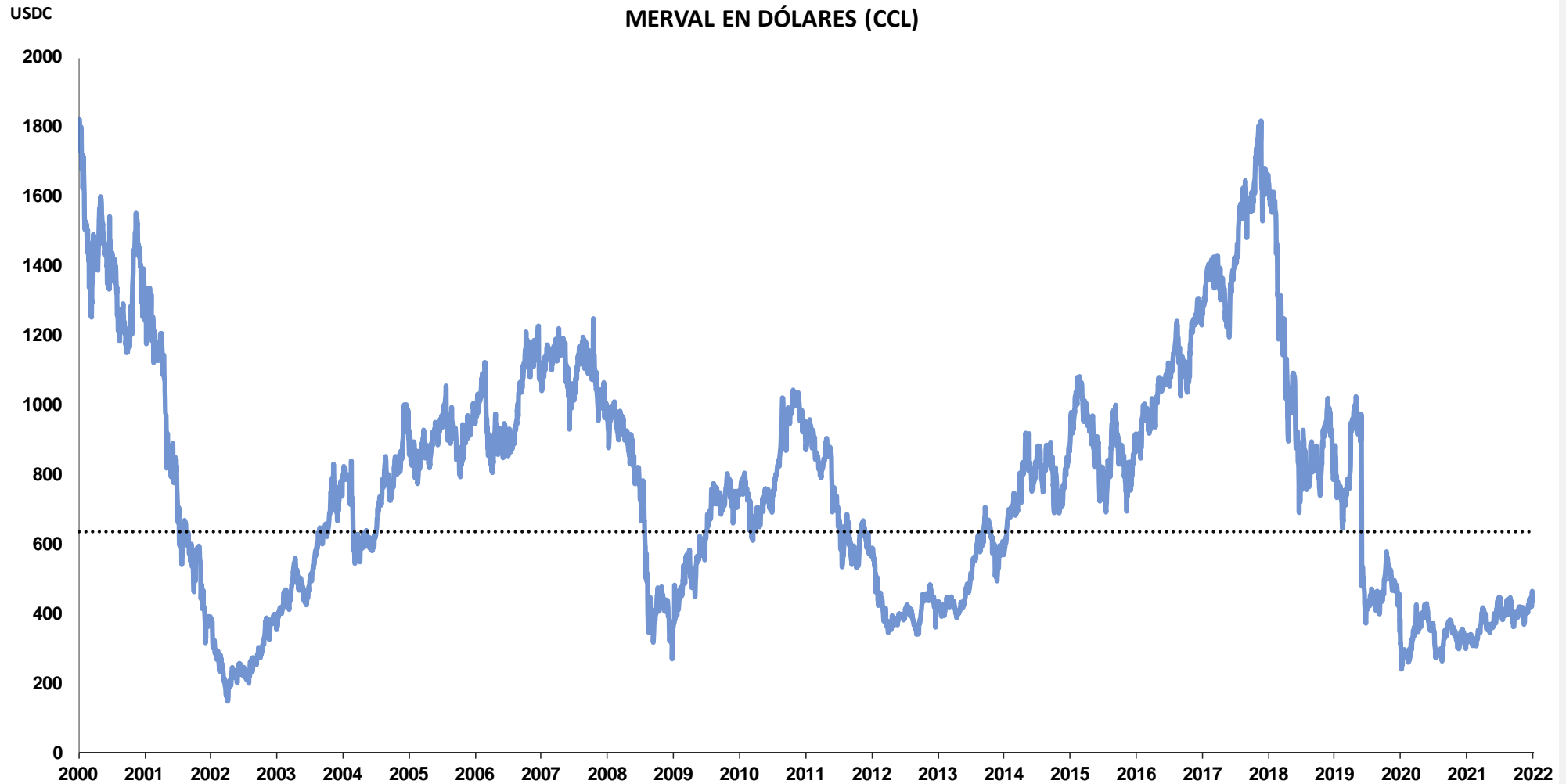
# Informe Semanal

## Brecha Dólar Oficial /MEP



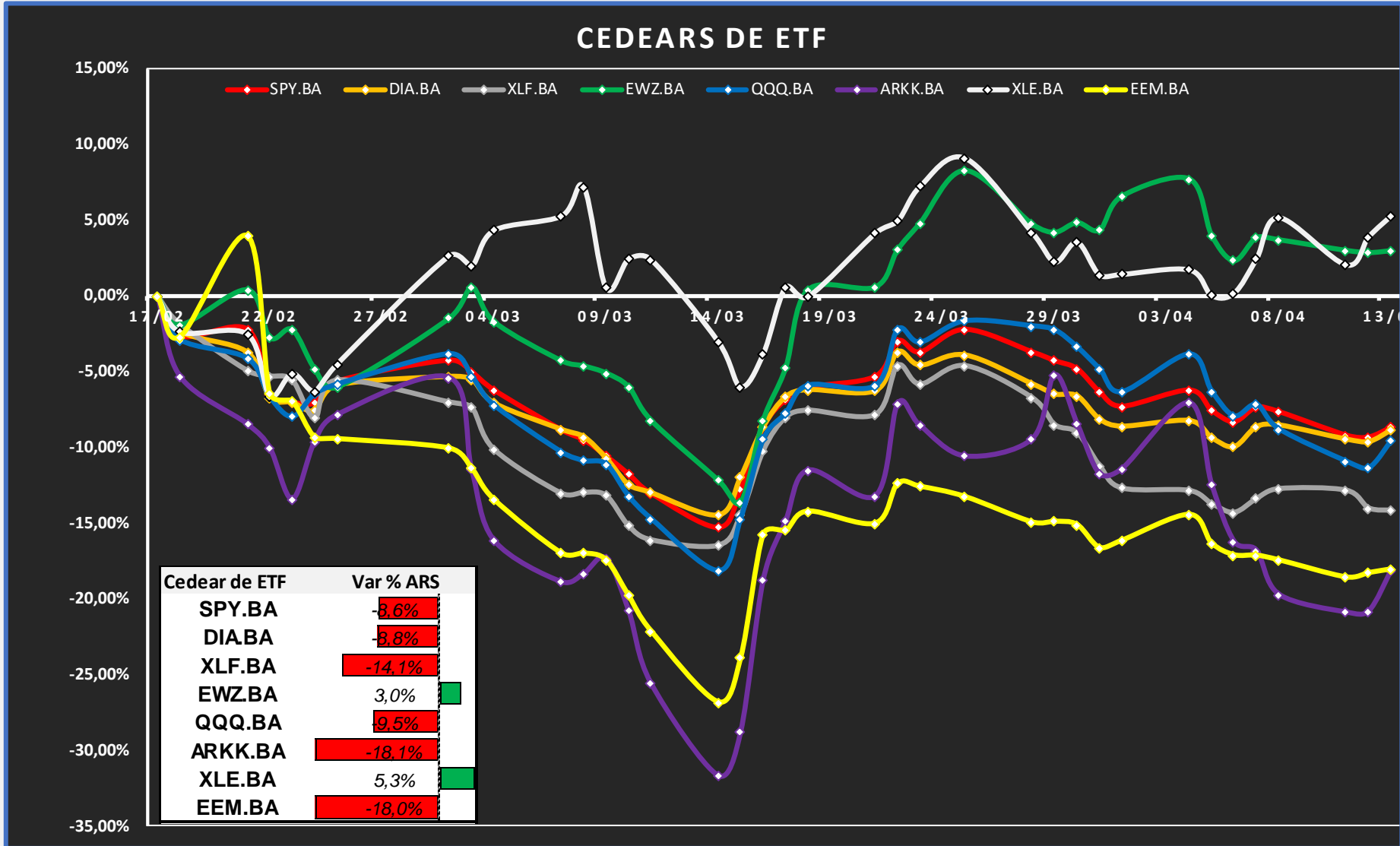
# Informe Semanal

## Índice Merval en dólares cable





















# Informe Semanal

## Evolución Cedears de ETFs en ARS



# Informe Semanal

## Evolución Merval (1)

COTIZACIÓN Merval AL 13/04					
Panel Líder Merval		Útima	Var % Diaria	Var % Semanal	Var % YTD
MERVAL		90.983,73	0,71%	-1,20%	8,96%
ALUAR		\$ 95,00	1,17%	-0,63%	2,15%
MACRO		\$ 315,85	0,11%	-3,45%	9,82%
BYMA		\$ 1.232,00	0,04%	-0,69%	18,46%
CENTRAL PUERTO		\$ 78,55	1,09%	-3,97%	21,59%
COMER DEL PLATA		\$ 8,14	-0,61%	-0,12%	26,99%
CABLEVISION HOLD		\$ 705,00	-0,28%	-3,03%	17,40%
EDENOR		\$ 62,55	-0,48%	-2,27%	9,64%
FRANCES		\$ 204,00	-0,44%	-5,23%	-9,05%
GP FIN GALICIA		\$ 191,00	-0,52%	-2,70%	-2,23%
MIRGOR		\$ 3.505,00	0,60%	-0,79%	-9,72%
PAMPA ENERGIA		\$ 184,50	1,35%	0,16%	11,01%
GPO SUPERVIELLE		\$ 72,20	-1,03%	-3,60%	-11,41%
TRAN GAS NORTE C		\$ 112,00	0,67%	-1,32%	19,15%
TRAN GAS DEL SUR		\$ 276,50	2,24%	1,79%	52,68%
TRANSENER		\$ 56,00	-1,06%	-4,76%	3,51%
TERNIUM ARG		\$ 120,75	-0,82%	-1,63%	-3,21%
GP FINAN VALORES		\$ 35,80	0,28%	0,28%	35,09%
YPF SOCIEDAD		\$ 973,00	0,58%	-1,04%	24,99%

# Informe Semanal

Cotizaciones ADRs

(1)



FIRST  
CAPITAL MARKETS

COTIZACIÓN ADRs AL 13/04					
Ticker		Último	Var % Diaria	Var % Semanal	Var % YTD
ETF MSCI Argentina		35,37	1,65%	-0,98%	13,10%
FRANCES		\$ 3,19	0,31%	-7,00%	-0,93%
MACRO		\$ 16,63	0,91%	-3,37%	16,13%
CRESUD		\$ 8,90	8,41%	5,95%	86,58%
EDENOR		\$ 6,69	-1,62%	-0,54%	23,89%
GP FIN GALICIA		\$ 10,01	0,84%	-2,78%	2,81%
PAMPA		\$ 24,18	1,85%	0,12%	15,80%
GPO SUPERVIELLE		\$ 1,91	-0,78%	-4,27%	-1,80%
TELECOM		\$ 6,34	3,18%	-3,72%	24,46%
TRAN GAS DEL SUR		\$ 7,29	2,53%	1,67%	64,19%
TENARIS		\$ 32,95	3,24%	4,89%	59,00%
YPF		\$ 5,15	1,48%	0,10%	31,59%
IRSA		\$ 5,08	3,67%	1,20%	20,09%
CENTRAL PUERTO		\$ 4,03	0,50%	-5,18%	26,33%
TERNIUM ARG		\$ 49,36	2,53%	0,69%	15,00%
CORP AMERICA		\$ 6,45	4,03%	1,74%	12,37%
DESPEGAR		\$ 11,48	3,05%	-2,30%	16,67%
LOMA		\$ 6,22	4,19%	1,80%	-6,18%
MERCADO LIBRE		\$ 1.142,21	2,35%	-1,60%	-15,79%

(1) Cotización en USD



# Informe Semanal

Cotizaciones Cedears

(1)



FIRST

CAPITAL MARKETS

COTIZACIÓN CEDEARs AL 13/04							
Ticker		Último	Var % Diaria	Var % Semanal	Var % YTD		
APPLE		\$ 3.260,00	1,70%	0,66%			-10,1%
TESLA		\$ 13.050,00	3,55%	-0,02%			-10,2%
PETROBRAS		\$ 2.845,00	-0,61%	-0,43%			34,5%
ALIBABA GROUP		\$ 2.127,50	0,33%	-3,14%			-23,4%
GENERAL ELECTRIC		\$ 17.278,00	0,57%	1,52%			-10,5%
MICROSOFT CORP		\$ 5.511,00	2,03%	-2,64%			-19,9%
BARRICK GOLD		\$ 4.883,00	0,17%	0,73%			29,2%
VALE		\$ 1.886,50	-1,51%	-1,39%			35,3%
BANCO ITAÚ		\$ 1.056,00	0,43%	-0,94%			39,4%
AMAZON		\$ 4.130,00	2,77%	1,13%			-13,3%
BANCO BRADESCO		\$ 860,00	0,17%	0,47%			24,6%
GOOGLE		\$ 8.585,00	1,83%	-1,98%			-16,0%
MC DONALD'S		\$ 6.000,00	0,76%	-0,15%			-10,7%
NETFLIX		\$ 4.190,00	1,54%	-0,98%			-46,3%
FACEBOOK		\$ 5.160,00	0,64%	-2,93%			-41,0%
COCA COLA		\$ 2.470,00	0,28%	1,63%			4,0%
BERKSHIRE HATHAWAY		\$ 3.012,00	-1,02%	-1,81%			9,1%
BIOCERES SEMILLAS		\$ 4.711,00	1,37%	-0,98%			-16,2%

Para mayor información sobre la Newsletter o sobre FIRST Capital Markets, por favor contáctenos:

**Mesa de Operaciones:** [mesa@firstcma.com](mailto:mesa@firstcma.com) / 011 5239-3336

**José Luis Garófalo**

*Vicepresidente Ejecutivo*

**Alejandro Caramella**

*Head Portfolio Manager*

**Silvina Podesta**

*Compliance*

**Victoria Mosquera**

*Mesa de Operaciones*

**Eugenia Magetti**

*Back Office*

**Pedro A. Cristiá, CFA**

*Gerente General*

**Maria Rita Franchini**

*Compliance / Administración*

**Juan Pablo De Gaetano**

*Jefe Mesa de Operaciones*

**Tobías Barthou**

*Mesa de Operaciones*

**Ernesto Biternas**

*Back Office*

**Rodrigo Terré, CFA**

*Gerente de Mercado de Capitales*

**Natalia Trilla**

*Portfolio Analyst*

**Camila Stagnaro**

*Mesa de Operaciones*

**Héctor Gagliardi**

*Mesa de Operaciones*



# FIRST

## CAPITAL MARKETS

### **BUENOS AIRES**

Ortiz de Ocampo 3302 – Módulo 1, Piso 2, Oficina 15  
C1425DSV, Ciudad de Buenos Aires.  
(+54 11) 5235 1032  
[contacto@firstcma.com](mailto:contacto@firstcma.com)

### **FIRST Capital Markets S.A.**

Agente de Negociación  
registrado bajo el N° 532 de la C.N.V.  
AAPIC – Fondos Comunes de Inversión  
registrado bajo el N° 49 de la C.N.V.